



Территориальный орган  
Федеральной службы  
государственной статистики  
по Волгоградской области

# О ФИНАНСОВОМ СОСТОЯНИИ ОРГАНИЗАЦИЙ ВОЛГОГРАДСКОЙ ОБЛАСТИ



за январь-апрель 2022 года

# О ФИНАНСОВОМ СОСТОЯНИИ ОРГАНИЗАЦИЙ

Волгоградской области

январь – апрель 2022 года

- 01 САЛЬДИРОВАННЫЙ ФИНАНСОВЫЙ РЕЗУЛЬТАТ ОРГАНИЗАЦИЙ
- 02 ПРИБЫЛЬ ОРГАНИЗАЦИЙ
- 03 УБЫТОК ОРГАНИЗАЦИЙ
- 04 ФИНАНСОВЫЕ РЕЗУЛЬТАТЫ ДЕЯТЕЛЬНОСТИ ОРГАНИЗАЦИЙ
- 05 ДОЛЯ ОРГАНИЗАЦИЙ, ПОЛУЧИВШИХ ПРИБЫЛЬ (УБЫТОК)
- 06 КРЕДИТОРСКАЯ И ДЕБИТОРСКАЯ ЗАДОЛЖЕННОСТЬ ОРГАНИЗАЦИЙ





# САЛЬДИРОВАННЫЙ ФИНАНСОВЫЙ РЕЗУЛЬТАТ ПО ВИДАМ ЭКОНОМИЧЕСКОЙ ДЕЯТЕЛЬНОСТИ

январь-апрель 2022 г.,  
млн рублей

Всего **29 446,8** млн руб.  
(129,8% к январю-апрелю 2021 г. \*)



**14 398,7**

Обрабатывающие производства

14 398,7



**5 295,3**

Сельское, лесное хозяйство, охота,  
рыболовство и рыбоводство

5 295,3



**3 196,4**

Обеспечение электрической энергией, газом  
и паром; кондиционирование воздуха

3 196,4



2 834,0



**2 834,0**

Торговля оптовая и розничная;  
ремонт автотранспортных средств  
и мотоциклов



Деятельность по операциям  
с недвижимым имуществом

2 270,0



855,0



Добыча полезных  
ископаемых

536,8



Деятельность  
профессиональная,  
научная и техническая

473,7



Транспортировка  
и хранение

-60,3



Водоснабжение; водоотведение,  
организация сбора и утилизации  
отходов, деятельность  
по ликвидации загрязнений

-436,1



Строительство



**- 436,1**

Строительство

**ПРИБЫЛЬ** - **УБЫТОК** = **САЛЬДИРОВАННЫЙ ФИНАНСОВЫЙ РЕЗУЛЬТАТ**

• ПО СОПОСТАВИМОМУ КРУГУ ОРГАНИЗАЦИЙ.





# ПРИБЫЛЬ ОРГАНИЗАЦИЙ

январь-апрель 2022 г.,  
млн рублей

Всего **36 802,8** млн руб.  
(133,7% к январю-апрелю 2021 г. \*)




19 811,5

Обрабатывающие производства



5 335,6

Сельское, лесное хозяйство, охота,  
рыболовство и рыбоводство



3 324,6

Обеспечение электрической энергией, газом  
и паром; кондиционирование воздуха



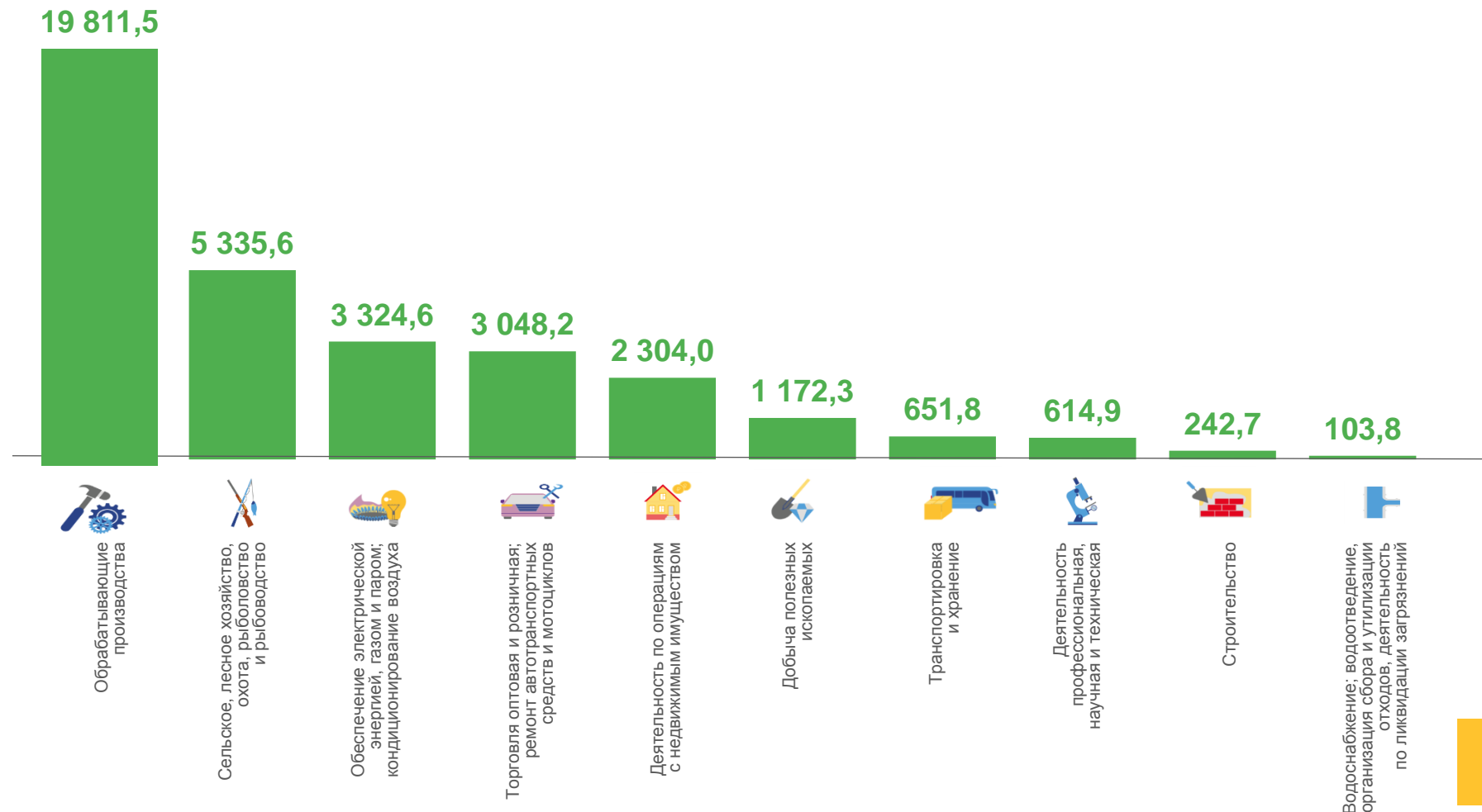
242,7

Строительство



103,8

Водоснабжение; водоотведение,  
организация сбора и утилизации отходов,  
деятельность по ликвидации загрязнений





# УБЫТОК ОРГАНИЗАЦИЙ

январь-апрель 2022 г.,  
млн рублей

Всего **7 356,0** млн руб.  
(152,3% к январю-апрелю 2021 г. \*)



**5 412,8**

Обработывающие производства



**678,8**

Строительство



**317,3**

Добыча полезных ископаемых



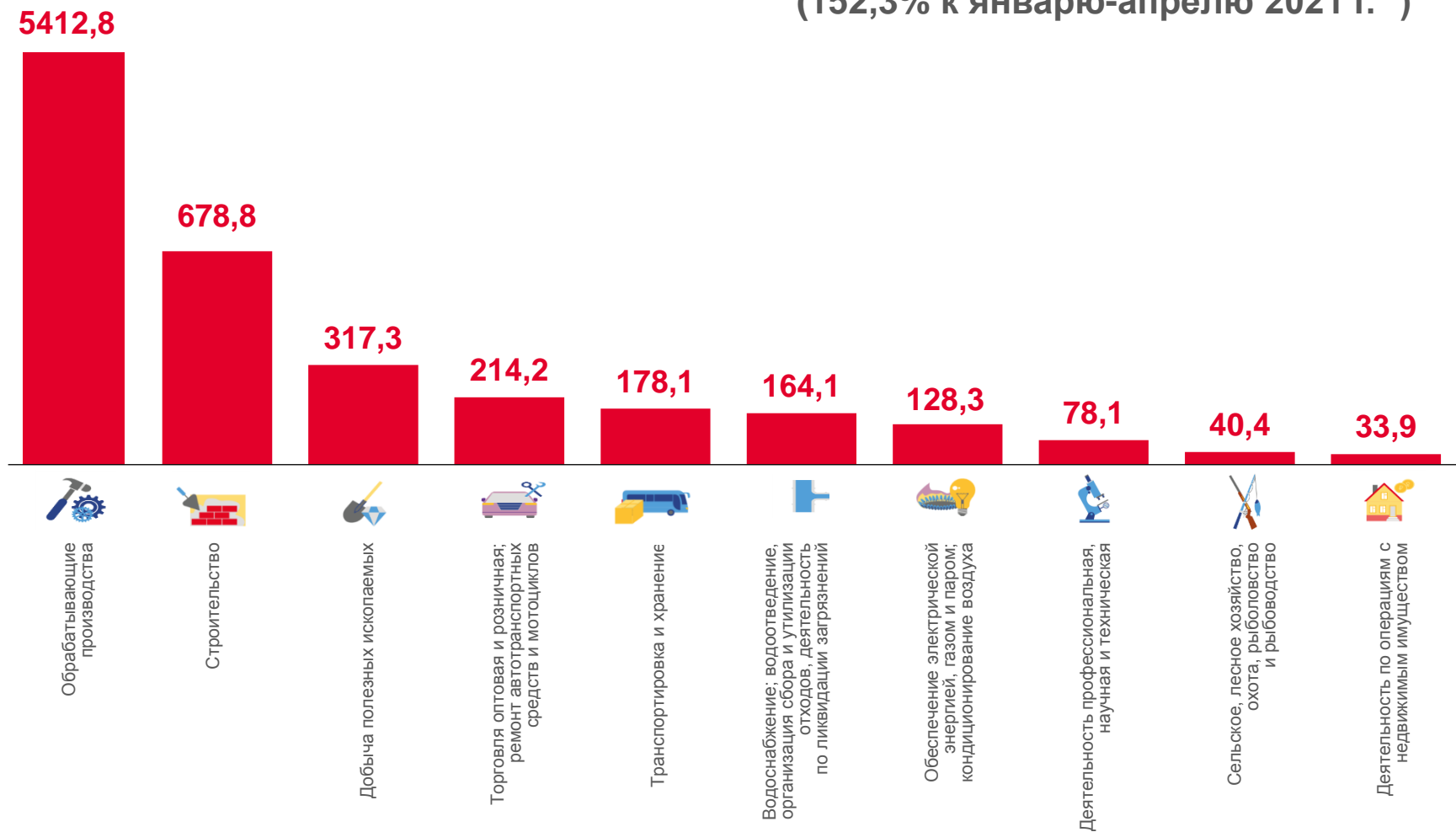
**40,4**

Сельское, лесное хозяйство, охота,  
рыболовство и рыбоводство



**33,9**


Деятельность по операциям с  
недвижимым имуществом





# ФИНАНСОВЫЕ РЕЗУЛЬТАТЫ ДЕЯТЕЛЬНОСТИ ОРГАНИЗАЦИЙ

январь-апрель 2022 г., млн рублей



**Обеспечение электрической энергией, газом и паром; кондиционирование воздуха**

**3 196,4** млн руб.

**(113,6%)**

в % к январю-апрелю 2021 г.



Производство, передача и распределение электроэнергии

**907,9**

млн руб.

**(90,6%)**

в % к январю-апрелю 2021 г.

**1,4**

млн руб.

**(2,7%)**

в % к январю-апрелю 2021 г.



Производство, передача и распределение пара и горячей воды; кондиционирование воздуха

**688,6**

млн руб.

**(66,5%)**

в % к январю-апрелю 2021 г.

**126,9**

млн руб.

**(96,6%)**

в % к январю-апрелю 2021 г.



Производство и распределение газообразного топлива

**1 728,1**

млн руб.

**(180,6%)**

в % к январю-апрелю 2021 г.

■ ПРИБЫЛЬ

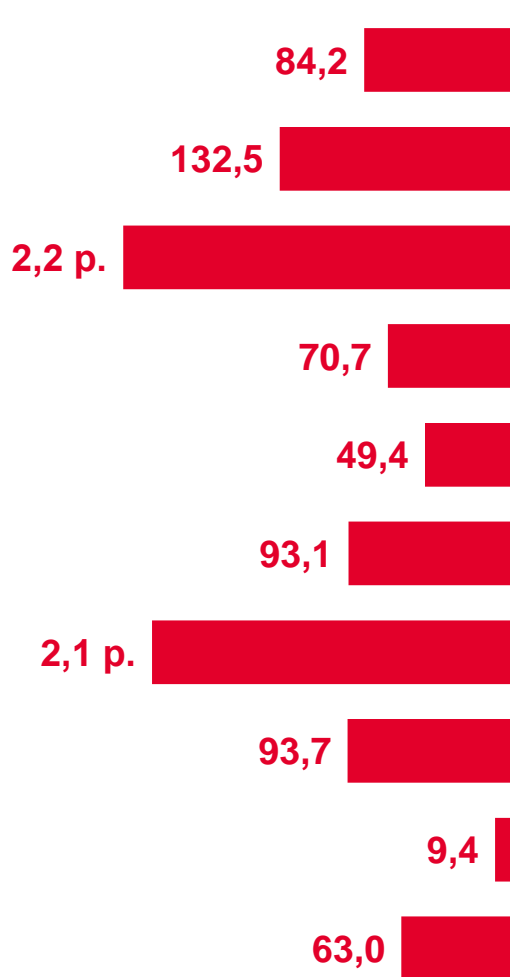
■ УБЫТОК



# ИЗМЕНЕНИЕ ОБЪЕМОВ ПРИБЫЛИ И УБЫТКОВ

январь-апрель 2022 г. в % к январю-апрелю 2021 г.

УБЫТОК



Сельское, лесное хозяйство, охота, рыболовство и рыбоводство

Добыча полезных ископаемых

Обработывающие производства

Обеспечение электрической энергией, газом и паром; кондиционирование воздуха

Водоснабжение; водоотведение, организация сбора и утилизации отходов, деятельность по ликвидации загрязнений

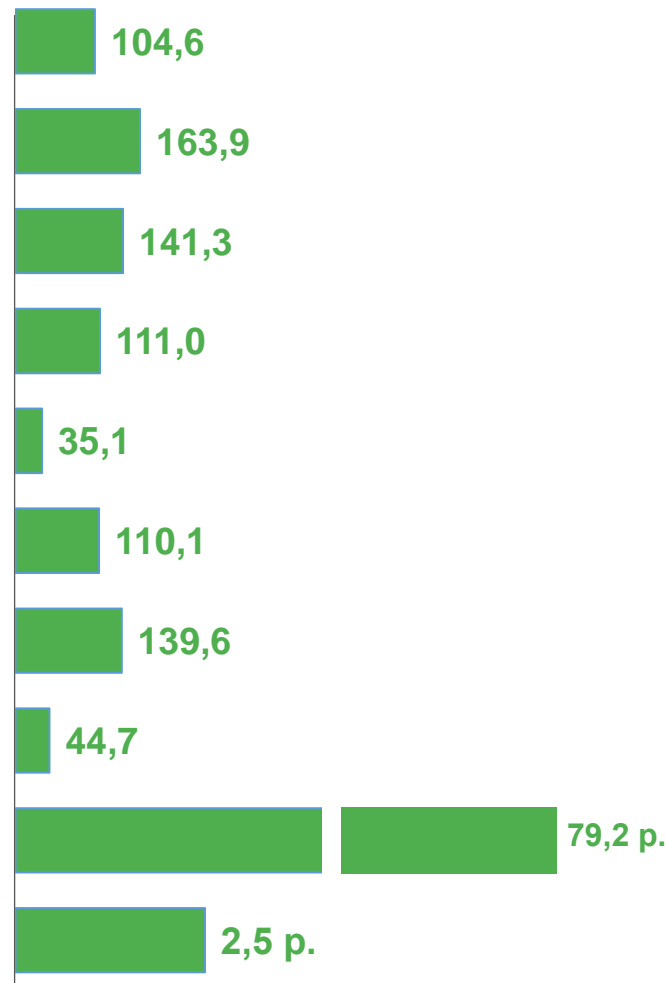
Строительство

Торговля оптовая и розничная; ремонт автотранспортных средств и мотоциклов

Транспортировка и хранение

Деятельность по операциям с недвижимым имуществом

Деятельность профессиональная, научная и техническая




ПРИБЫЛЬ




# ДОЛЯ ПРИБЫЛЬНЫХ ОРГАНИЗАЦИЙ\*


январь-апрель 2022 г., %


68,3% всего по области

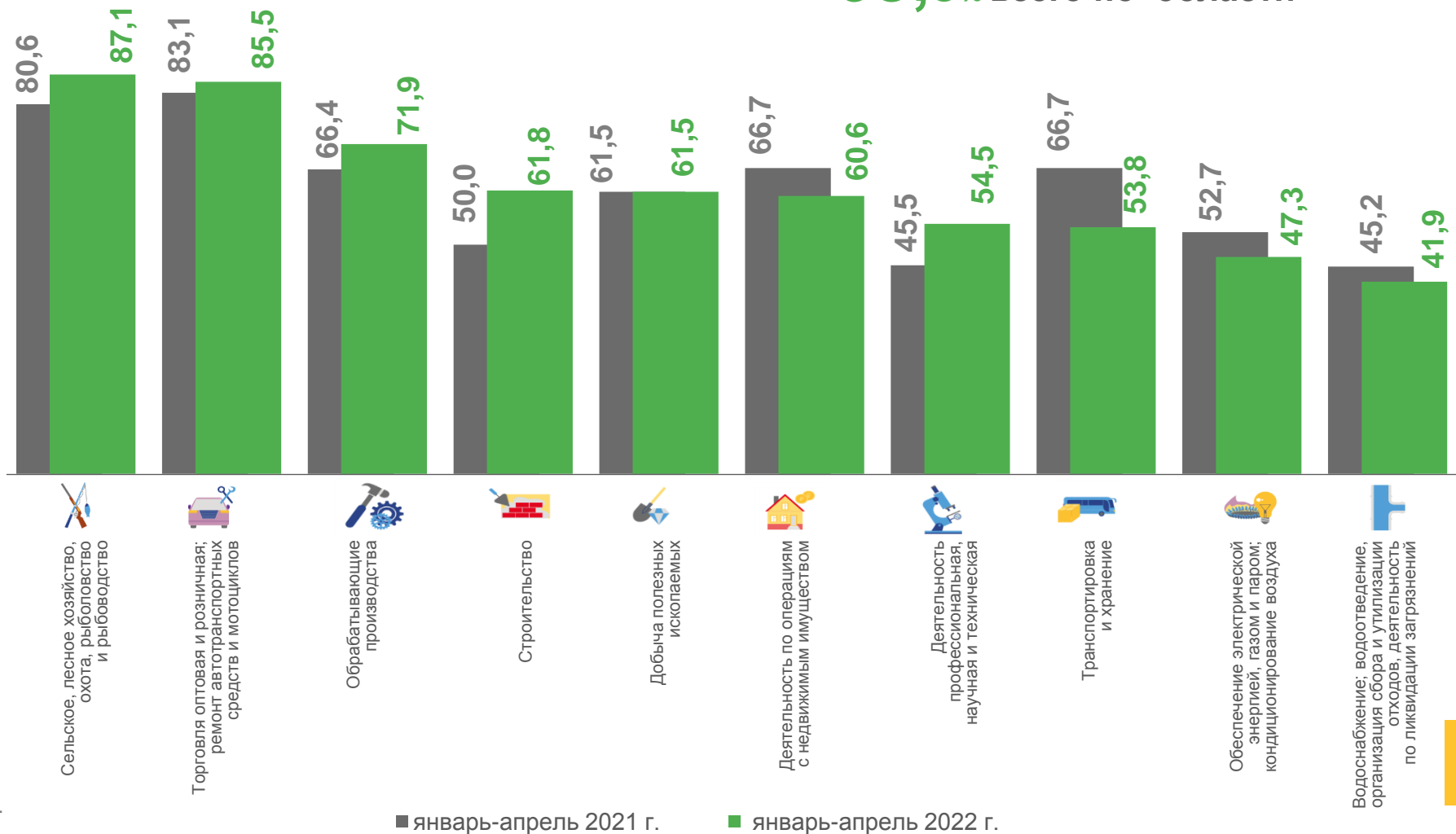
 **87,1%**  
Сельское, лесное хозяйство, охота, рыболовство и рыбоводство

 **85,5%**  
Торговля оптовая и розничная; ремонт автотранспортных средств и мотоциклов

 **71,9%**  
Обрабатывающие производства

 **47,3%**  
Обеспечение электрической энергией, газом и паром; кондиционирование воздуха

 **41,9%**  
Водоснабжение; водоотведение, организация сбора и утилизации отходов, деятельность по ликвидации загрязнений



\* ПО СОПОСТАВИМОМУ КРУГУ ОРГАНИЗАЦИЙ.







# ДОЛЯ УБЫТОЧНЫХ ОРГАНИЗАЦИЙ\*

январь-апрель 2022 г., %

**31,7%** всего по области



**12,9%**

Сельское, лесное хозяйство, охота, рыболовство и рыбоводство



**14,5%**

Торговля оптовая и розничная; ремонт автотранспортных средств и мотоциклов



**28,1%**

Обработывающие производства



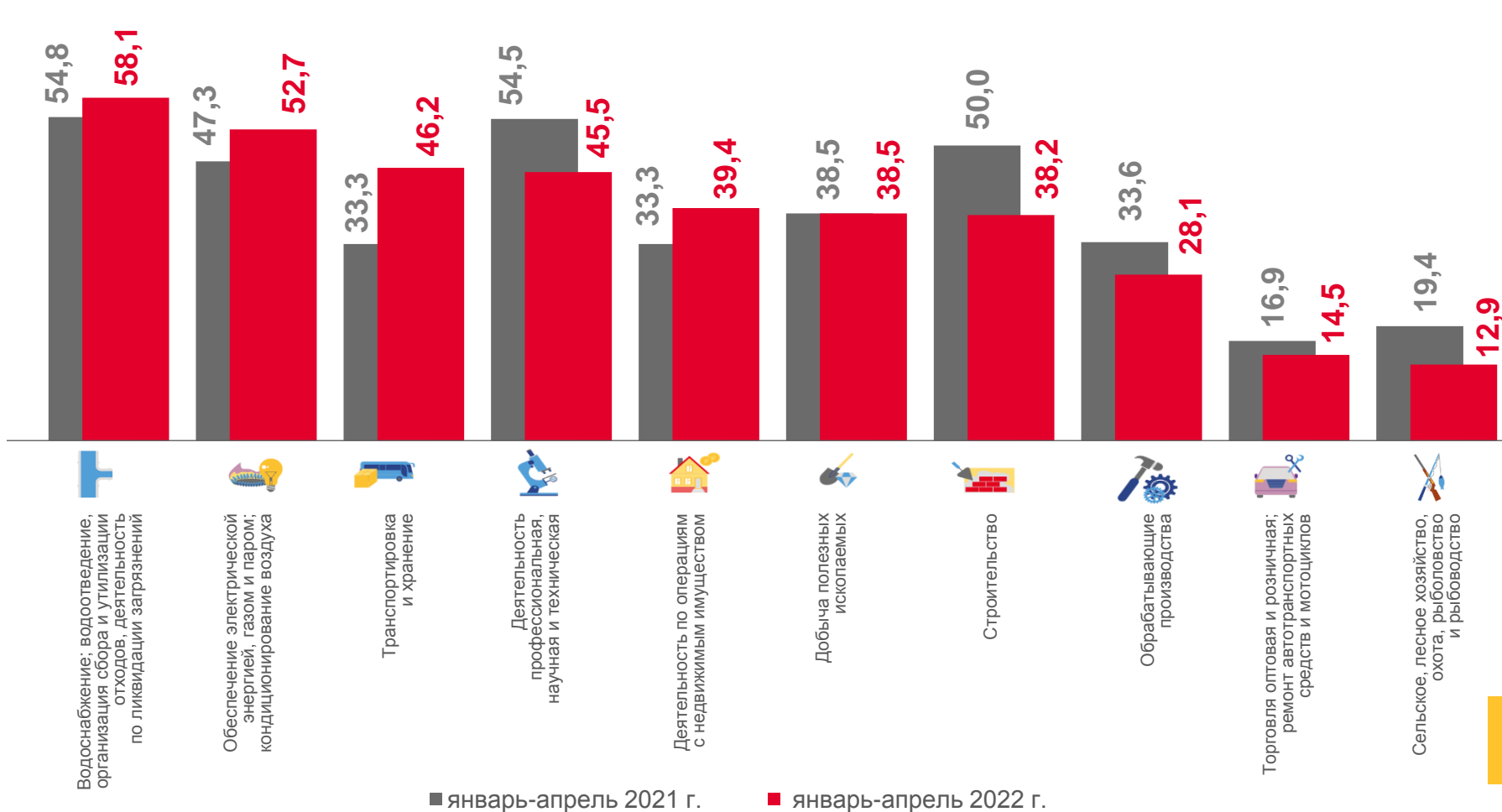
**52,7%**

Обеспечение электрической энергией, газом и паром; кондиционирование воздуха



**58,1%**

Водоснабжение; водоотведение, организация сбора и утилизации отходов, деятельность по ликвидации загрязнений



\* ПО СОПОСТАВИМОМУ КРУГУ ОРГАНИЗАЦИЙ.



# ДЕБИТОРСКАЯ ЗАДОЛЖЕННОСТЬ

на конец апреля 2022 г., млн рублей

**281 003,1** млн руб. всего по области  
(105,0% к предыдущему месяцу)

181 342,8



181 342,8

Обрабатывающие производства



28 569,7

Торговля оптовая и розничная; ремонт автотранспортных средств и мотоциклов



23 201,9

Обеспечение электрической энергией, газом и паром; кондиционирование воздуха



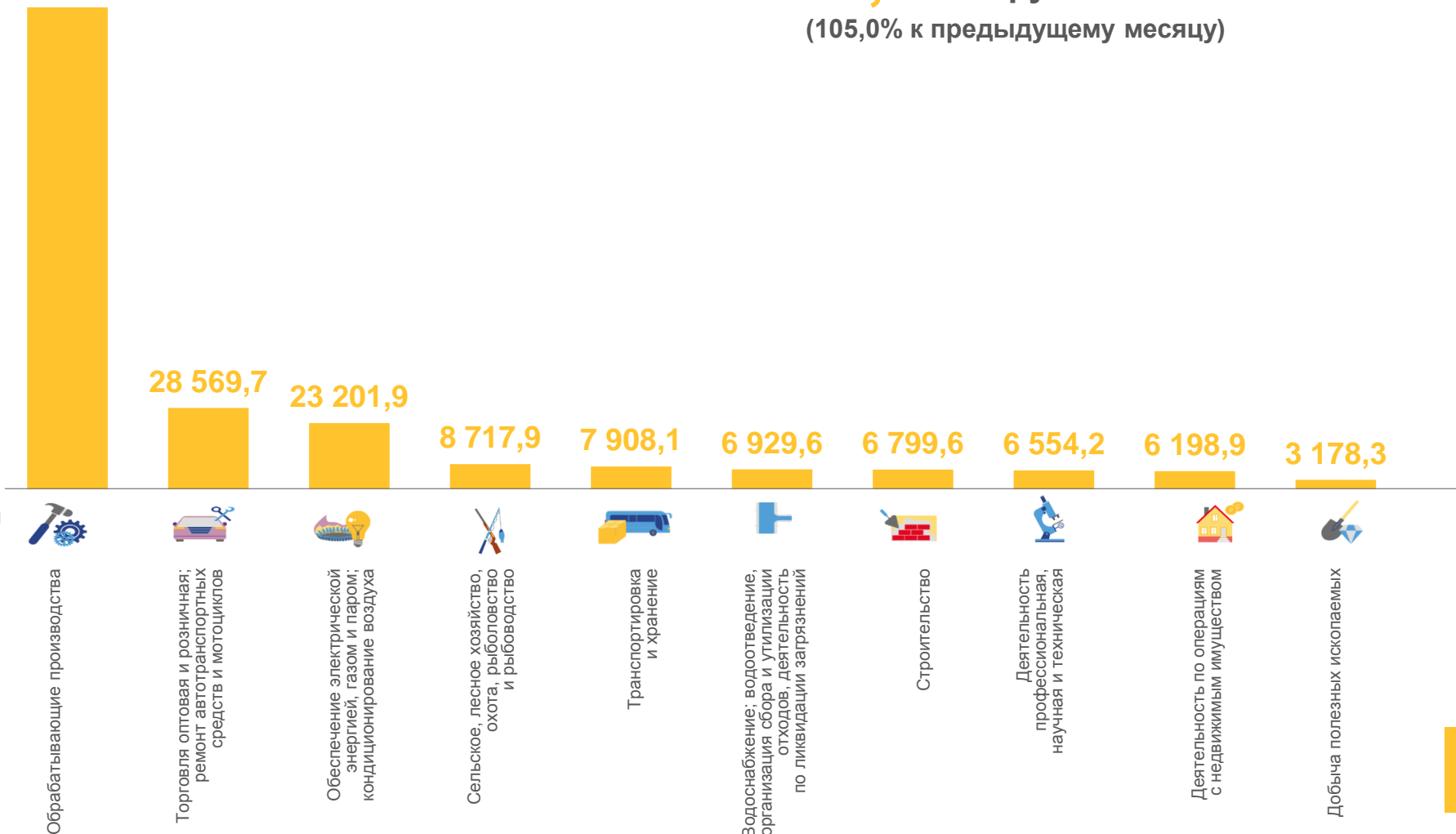
6 198,9

Деятельность по операциям с недвижимым имуществом



3 178,3

Добыча полезных ископаемых

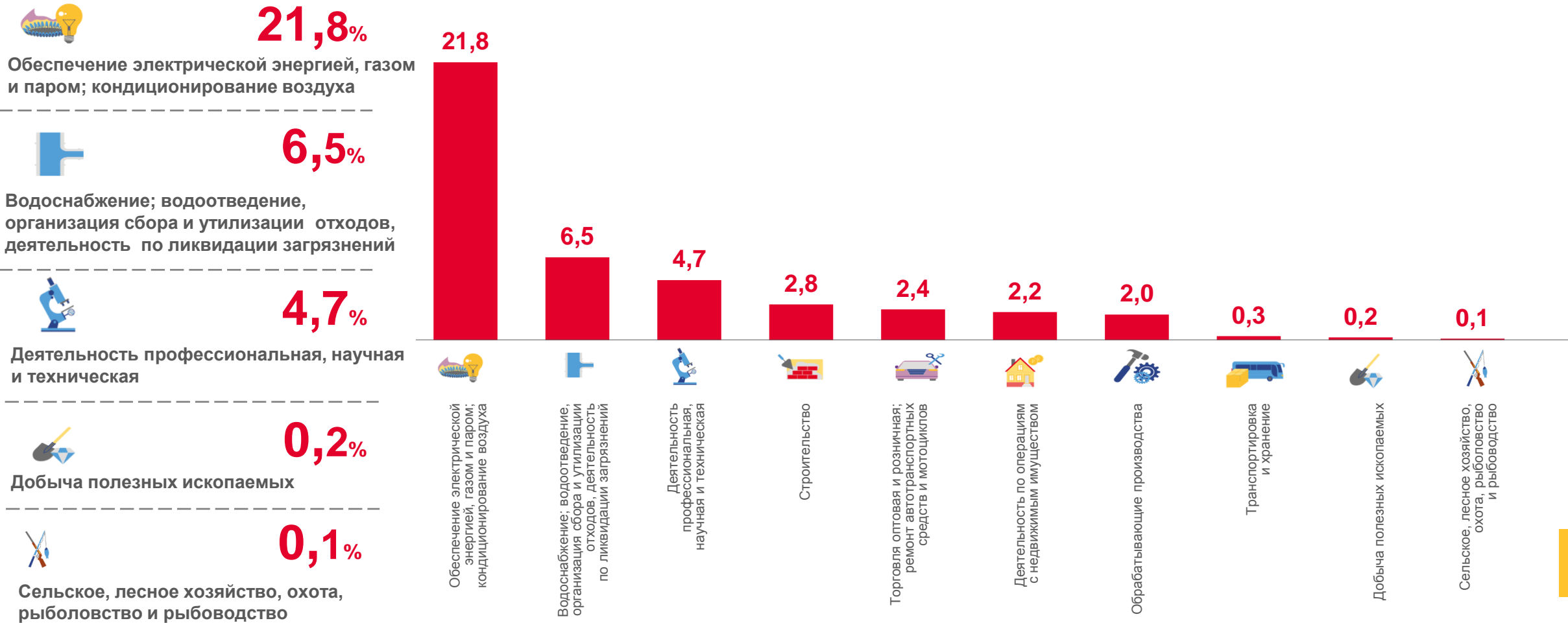




# ДОЛЯ ПРОСРОЧЕННОЙ ДЕБИТОРСКОЙ ЗАДОЛЖЕННОСТИ

на конец апреля 2022 г., %

**3,7%** всего по области





# КРЕДИТОРСКАЯ ЗАДОЛЖЕННОСТЬ

на конец апреля 2022 г., млн рублей

**324 539,1** млн руб. всего по области  
(97,9% к предыдущему месяцу)

225 555,8




**225 555,8**

Обрабатывающие производства



**30 473,3**

Торговля оптовая и розничная;  
ремонт автотранспортных средств  
и мотоциклов



**25 417,9**

Обеспечение электрической энергией, газом  
и паром; кондиционирование воздуха



**4 764,3**

Деятельность по операциям с  
Недвижимым имуществом



**3 291,2**

Добыча полезных ископаемых



Обрабатывающие производства

30 473,3



Торговля оптовая и розничная;  
ремонт автотранспортных  
средств и мотоциклов

25 417,9



Обеспечение электрической  
энергией, газом и паром;  
кондиционирование воздуха

8 926,3



Строительство

7 064,5



Транспортировка  
и хранение

6 237,9



Деятельность профессиональная,  
научная и техническая

5 769,2



Сельское, лесное хозяйство,  
охота, рыболовство  
и рыболовство

5 392,8



Водоснабжение; водоотведение,  
организация сбора и утилизации  
отходов, деятельность  
по ликвидации загрязнений

4 764,3



Деятельность по операциям  
с недвижимым имуществом

3 291,2



Добыча полезных ископаемых





# ДОЛЯ ПРОСРОЧЕННОЙ КРЕДИТОРСКОЙ ЗАДОЛЖЕННОСТИ

на конец апреля 2022 г., %

**2,7%** всего по области



**15,3%**

Деятельность по операциям с недвижимым имуществом



**15,1%**

Деятельность профессиональная, научная и техническая



**5,3%**

Водоснабжение; водоотведение, организация сбора и утилизации отходов, деятельность по ликвидации загрязнений



**0,9%**

Торговля оптовая и розничная; ремонт автотранспортных средств и мотоциклов



**0,4%**

Строительство

